



GUIDE BOOK PTMB FAD



PERATURAN PESERTA PTMB FAD 2025

1. Peserta wajib mengikuti seluruh rangkaian acara dan tidak boleh diwakilkan saat kegiatan berlangsung.
2. Kehadiran peserta paling lambat 15 menit sebelum acara dimulai. Apabila terdapat kendala dimohon untuk lapor kepada pembimbing.
3. Peserta diperbolehkan membawa kendaraan berupa motor dan tidak diperkenankan membawa mobil, serta parkir di tempat yang telah disediakan.
4. Peserta wajib mengumpulkan pertugasan sesuai dengan jadwal yang sudah disepakati.
5. Peserta wajib berkata dan berperilaku sopan, dilarang berkata kasar kepada siapapun.
6. Peserta diperbolehkan menghubungi pembimbing pada pukul 08.00 - 21.00 WIB atau sesuai kesepakatan bersama pembimbing masing-masing.
7. Dilarang makan saat sesi berlangsung, diperbolehkan minum (dimohon sudah mempersiapkan minum sehingga tidak ada izin mengambil minum).
8. Dilarang membawa rokok, vape, pod, shisha, dan iqos saat kegiatan PTMB berlangsung. Jika kedapatan membawa maka akan disita dan tidak akan dikembalikan.
9. Peserta wajib izin kepada pembimbing masing-masing apabila hendak ke kamar kecil.





10. Apabila peserta tidak dapat mengikuti aturan yang berlaku serta tidak mengikuti keseluruhan acara, maka peserta dinyatakan tidak lulus dan mengulang di PTMB tahun berikutnya.

11. Dresscode: **kemeja putih lengan panjang** dan **celana panjang kain hitam**. Kemeja dimasukkan ke dalam celana dan menggunakan sabuk.

- Peserta yang berambut panjang (putra & putri) diwajibkan mengikat rambutnya.
- Peserta putri mengikat rambut menjadi 2 (pigtail).
- Peserta yang mengenakan kerudung wajib menggunakan kerudung berwarna hitam.
- Peserta diwajibkan untuk menggunakan pakaian sopan, rapi, berkerah, serta lengan tidak dilipat.
- Peserta tidak diperbolehkan memakai aksesoris berlebihan seperti tindik pada wajah dan juga perhiasan lainnya. Peserta putri hanya diperbolehkan menggunakan perhiasan anting, sementara peserta putra tidak diperbolehkan menggunakan perhiasan.
- Mengenakan atribut sesuai dengan ketentuan yang sudah ada.



TUGAS KELOMPOK

Tugas kelompok ini merupakan tugas wajib bagi seluruh kelompok peserta PTMB FAD 2025, yang bertujuan untuk meningkatkan kreativitas, kekompakan, serta membangun semangat kebersamaan antar anggota kelompok secara daring. Peserta diminta untuk membuat video kompilasi yel yel dan theme song dengan ketentuan sebagai berikut :

- Dilakukan secara online, seluruh video direkam secara individu oleh masing-masing anggota dari tempat masing-masing, lalu digabung menjadi satu video kompilasi oleh kelompok.
- Seluruh anggota kelompok wajib tampil di dalam video.
- Video harus berisi :
 1. Perkenalan diri : Nama, NIM, Prodi (DKV/Arsitektur)
 2. Yel-yel FAD
 3. Theme song FAD
- Boleh menambahkan teks, transisi, efek visual, atau elemen kreatif lainnya sesuai keinginan
- Ketentuan Pakaian dan Atribut :
 1. Kemeja putih
 2. Celana panjang hitam
 3. Ikat pinggang
 4. Cocard PTMB (yang sudah dibuat sebagai tugas individu, wajib dipakai dan terlihat jelas)
 5. Emblem PTMB : dipasang dilengan kiri





6. Pita warna toska lebar 2cm :

- Perempuan : Dipasang di rambut (model kuncir dua) dan di lengan
- Laki-laki : Dipasang di lengan kanan

- Ketentuan pengumpulan video :

1. Video diunggah di link google drive yang sudah diberikan panitia
2. Video diunggah di Tiktok dengan hashtag #ArsitekturSCU #DKVSCU oleh satu orang perwakilan kelompok
3. Video diunggah setiap anggota kelompok di Instagram masing-masing dan tag @arsitektur_soegijapranata , @dkvscu, @fadscu , instagram perwakilan divisi acara, pembimbing kelompok, perwakilan divisi pengawas
4. Vidio yang diunggah tidak boleh dihapus hingga 15 September 2025
5. Batas pengumpulan maksimal 13 Agustus 2025 pukul 23.59



TUGAS INDIVIDU

- Tugas individu merupakan tugas wajib bagi seluruh peserta PTMB FAD 2025, yang memiliki tujuan untuk mengenalkan gambaran dunia perkuliahan kepada mahasiswa baru serta untuk menumbuhkan semangat, dan motivasi pada peserta PTMB FAD 2025.

1. NAME TAG

- Peserta diminta untuk membuat name tag dengan ukuran :
 - Panjang = 15 cm (minimal)
 - Tinggi = 10 cm (minimal)
- Name tag dibuat secara manual
- Bentuk bebas (lingkaran, persegi panjang, dll)
- Pengerjaan name tag menggunakan material bebas, dan dengan bentuk bebas sesuai dengan kreativitas masing-masing peserta.
- **Diberi tali rafia berwarna kuning dan diikat keping**






2. EMBLEM

Peserta diminta untuk membuat emblem FAD sebagai tanda pengenalan fakultas dengan ketentuan sebagai berikut :

- Bahan dasar emblem berupa yellow board ketebalan 3mm.
- Warna dasar emblem adalah hijau tosca (kertas disediakan panitia).
- Dimensi emblem sesuai dengan ukuran yang telah ditentukan seperti berikut :



- Tulisan FAD memiliki tinggi 2 cm.
- Bagian belakang emblem diberi peniti untuk dikenakan saat jalannya acara.
- Emblem dikenakan selama PTMB Fakultas (3 hari), pada lengan sebelah kiri.
- Pengerjaan emblem manual, dengan spidol/alat tulis tinta warna hitam (tebal spidol/alat tulis 1mm).



3. TWIBBON

Peserta wajib memposting foto menggunakan twibbon PTMB FAD 2025 yang telah disediakan panitia sebagai salah satu penilaian kelulusan dengan ketentuan sebagai berikut :

1. Akun untuk memposting twibbon merupakan akun instagram aktif yang tidak di private.
2. Peserta wajib memposting twibbon sampai dengan tanggal 10 Agustus 2025 dan tidak menghapus postingan sampai dengan tanggal 15 September 2025
3. Ketentuan pakaian :
4. Memakai kemeja putih lengan panjang
5. Celana kain hitam
6. Emblem pada lengan sebelah kiri
7. Pita tosca pada lengan sebelah kanan
8. Kucir 2 dengan pita tosca (bagi peserta perempuan yang tidak mengenakan jilbab)
9. Jilbab hitam polos (bagi peserta yang mengenakan jilbab)
10. Ikat pinggang
11. Link :
<https://drive.google.com/file/d/1dtXfcRgZiVOgO9O3nVBbdljmay91NRo0/view?usp=drivesdk>
12. Tag akun instagram PTMB FAD 2025 @ptmbfadunika dan instagram masing-masing pembimbing kelompok.
13. Caption yang digunakan adalah sebagai berikut :





Hi everyone, (Nama) is right here!

Proud to be Velotira, proud to be me! Perkenalkan saya (Nama Lengkap) dari program studi (Arsitektur / Desain Komunikasi Visual) fakultas Arsitektur dan Desain, saya siap untuk mengikuti rangkaian kegiatan PTMB FAD SCU 2025! 😊

(Quote)

Aku FAD? Bangga! FAD itu apa? Kompak!

#PTMBFAD2025 #Velotira2025

@ptmbfadscu

@(pembimbing)

4. BUKU PERTUGASAN

Deskripsi :

- Buku pertugasan merupakan tugas pra PTMB 2025 yang dikerjakan masing-masing peserta PTMB 2025 di rumah, dan **dikumpulkan** pada saat pelaksanaan **PTMB hari pertama (20 Agustus 2025)**
- Buku pertugasan mempunyai ukuran kertas A4 (21cm x 29,7cm).
- Ketentuan buku pertugasan dibedakan sesuai dengan program studi masing-masing peserta (Arsitektur dan Desain Komunikasi Visual).



ARSITEKTUR

Cover

- Cover buku pertugasan dibuat dengan bahan : Yellow Board ukuran A4.
- Cover buku pertugasan dilapisi dengan kertas BC/buffalo Warna putih dengan ukuran A4
- Margin kertas cover adalah : atas, bawah, kanan dan kiri masing-masing 2 cm.
- Cover berisikan judul buku :
 1. BUKU PERTUGASAN PTMB (berada di center atas cover)
 2. Logo Himpunan Mahasiswa Arsitektur UNIKA
 3. Program Studi
 4. Nama Lengkap
 5. NIM
 6. Nomor Kelompok :

Contoh = Kelompok 10

7. Gambar maskot (dikerjakan manual dengan finishing bebas = dapat menggunakan cat air/pensil warna/marker/dll)





8. Lembar cover dapat dihias dengan elemen-elemen atau gambar mendukung lainnya

- Semua isi dari cover dikerjakan secara manual dengan finishing tinta.
- Kecuali logo Himpunan Mahasiswa Arsitektur tidak digambar, melainkan diprint pada kertas BC/buffalo yang telah disediakan dengan ukuran logo diameter 7cm.
- Logo HIMA tepat berada di center (tengah) kertas.



Isi

- Lembar ditunjukkan penomoran (nomor 1 = lembar 1, nomor 2 = lembar 2, dst.).
- Kertas yang digunakan adalah **kertas gambar ukuran A4**.
- Margin kertas adalah : atas, bawah, kanan dan kiri masing-masing 1 cm.



1. Biodata

- Judul : Biodata
- Berisi biodata lengkap (Nama, NIM, Jenis Kelamin, Tempat-Tanggal Lahir, Alamat, Agama, Username media sosial, Nomor
- Foto pribadi foto formal ukuran 4 x 6 cm.
- Lembar dihias dengan gambar-gambar/ elemen yang mendukung biodata peserta (gambar hobi, makanan favorit, dll).

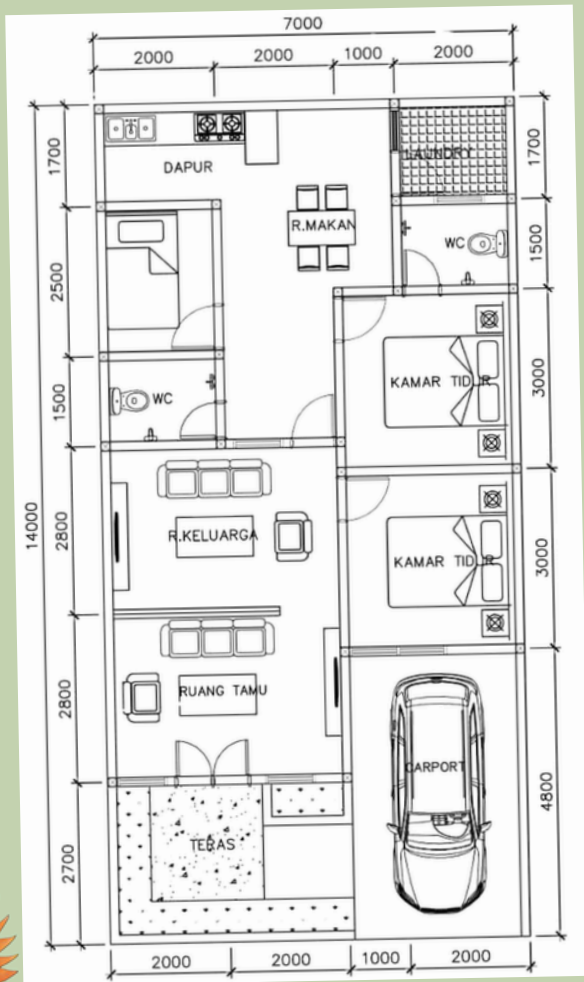
2. Identifikasi Denah Rumah 1 Lantai

- Judul : Analisis Denah
- Peserta diminta untuk mengidentifikasi denah rumah 1 lantai.
- Denah rumah 1 lantai dapat digambar secara manual sesuai dengan contoh dari pembimbing.

Ketentuan :

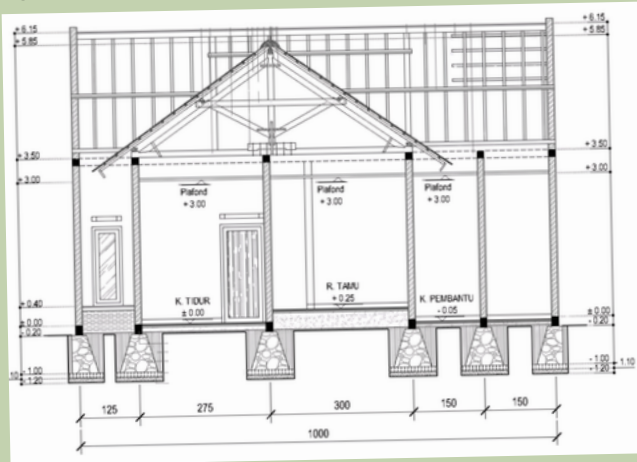
- Denah digambar skala 1 : 100 (100 cm asli = 1 cm gambar denah)
- Digambar dengan orientasi portrait dengan bagian carport dibawah
- Peserta diminta untuk mengidentifikasi denah tersebut :
 1. Nama Ruang
 2. Ukuran ruangan
 3. Fungsi Ruangan
 4. Notasi Material (Jenis Material (ukuran kolom, ukuran pintu, dll))
- Pengerjaan dilakukan secara manual dengan finishing tinta (boleh berwarna/hitam putih).





3. Identifikasi Potongan

- Judul : Identifikasi Potongan
- Peserta diminta untuk mengidentifikasi potongan rumah 1 lantai.
- Potongan bisa di print sesuai ketentuan yang ada di bawah ini :



Ketentuan :

- Gambar berukuran minimal 10 x 10 cm
- Gambar ditempel di tengah (center)
- Peserta diminta untuk mengidentifikasi potongan tersebut :
 1. Notasi Material (Jenis material (material dinding, material atap))
 2. Ukuran Ruang / Tinggi ruang
- Pengerjaan dilakukan secara manual dengan finishing tinta (boleh berwarna/hitam putih).





4. Let's Be Friend

- Judul : Let's Be Friend
- Peserta diminta untuk membuat kolom seperti contoh (jumlah kolom dan keterangan kolom) untuk diisi pada saat hari-H acara.
- Semua isi kolom kosong, dan diisi hanya pada saat diberi waktu oleh panitia (hari kedua).
- Isi kolom :
 - Nomor
 - Nama lengkap
 - Nama panggilan
 - Asal kota
 - Prodi (Program Studi)
 - Instagram
 - Kelompok
 - Tanda tangan

5. Nice to Meet You

- Judul : Nice To Meet You
- Peserta diminta untuk membuat kolom seperti contoh (jumlah kolom dan keterangan kolom) untuk diisi pada saat hari-H acara.
- Semua isi kolom kosong, dan diisi hanya pada saat diberi waktu oleh panitia (hari kedua).
- Isi kolom :
 - Nomor



- Nama lengkap
- Nama panggilan
- Prodi (Program Studi)
- Instagram
- Tanda tangan

6. Catatan Pribadi

- Judul : Catatan Pribadi
- Lembar catatan pribadi terdiri dari 2 lembar.
- Lembar diisi pada saat akhir jalannya acara.





DKV

Cover

- Cover buku pertugasan dibuat dengan bahan : Yellow Board ukuran A4.
- Cover buku pertugasan dilapisi dengan kertas BC/buffalo warna putih dengan ukuran A4 (disediakan oleh panitia).
- Margin kertas cover adalah : atas, bawah, kanan dan kiri masing-masing 2 cm
- Cover berisikan judul buku :
 1. BUKU PERTUGASAN PTMB (berada di center atas cover)
 2. Logo Keluarga Mahasiswa DKV UNIKA
 3. Program Studi
 4. Nama Lengkap
 5. NIM
 6. Nomor Kelompok :

Contoh = Kelompok 10

7. Gambar maskot (dikerjakan manual dengan finishing bebas = dapat menggunakan cat air/pensil warna/marker/dll)



8. Lembar cover dapat dihias dengan elemen-elemen atau gambar mendukung lainnya

- Semua isi dari cover dikerjakan secara manual dengan finishing tinta.
- Kecuali logo Himpunan Mahasiswa DKV tidak digambar, melainkan diprint pada kertas BC/buffalo yang telah disediakan dengan ukuran logo panjang 7 cm.
- Logo KMDKV diprint pada pojok kanan atas.



Isi

- Lembar ditunjukkan penomoran (nomor 1 = lembar 1, nomor 2 = lembar 2, dst.).
- Kertas yang digunakan adalah **kertas gambar ukuran A4**.
- Margin kertas adalah : atas, bawah, kanan dan kiri masing-masing 1 cm.





1. Biodata

- Judul : Biodata
- Berisi biodata lengkap (Nama, NIM, Jenis Kelamin, Tempat-Tanggal Lahir, Alamat, Agama, Username media sosial, Nomor HP, Hobi, Alasan masuk program studi tersebut, Cita-cita, Kelebihan, dll).

Catatan : Isi biodata dapat divariasikan, sebanyak dan kreatif mungkin.

- Foto pribadi foto formal ukuran 4 x 6 cm.
- Lembar dihias dengan gambar-gambar/ elemen yang mendukung biodata peserta (gambar hobi, makanan favorit, dll).

2. Tipografi

- Peserta diminta untuk membuat tipografi dari dua kata pertama pada nama lengkapnya (contoh: jika nama lengkapnya adalah Andini Putri Lestari, maka yang digunakan adalah Andini Putri) dengan ketentuan sebagai berikut :
 - a) Ukuran huruf bebas, yang penting tetap terbaca dengan jelas dan menjadi fokus utama dalam karya.
 - b) Boleh menggunakan huruf kapital semua atau kombinasi huruf kapital dan huruf kecil.
 - c) Jarak antar kata adalah 1 cm.
 - d) Jika tidak cukup dalam satu baris, maka jarak antar baris disesuaikan dengan ukuran kertas dan bentuk huruf.
- Tipografi nama harus mencerminkan kepribadian peserta, baik dari segi bentuk huruf maupun pemilihan warna.
- Peserta wajib menyertakan penjelasan mengenai alasan pemilihan jenis/gaya font dan warna.



- Karya boleh dihias dengan elemen pendukung agar tampilan lebih menarik dan sesuai karakter.

3. Diagram Warna

- Peserta diminta untuk membuat diagram warna (color wheel) berbentuk lingkaran yang berisi susunan warna primer, sekunder, dan tersier sesuai urutan seperti pada contoh, berikut warna yang wajib ada dalam diagram :
 - a) Warna primer : merah, kuning, biru.
 - b) Warna sekunder : oranye, hijau, ungu.
 - c) Warna tersier : gradasi campuran primer dan sekunder seperti oranye kemerahan, hijau kekuningan, ungu kebiruan, dll.
- Bentuk lingkaran dan pembagian bidang warna harus mengikuti format diagram pada contoh, termasuk jumlah dan posisi tiap warna.
- Urutan warna harus sesuai dengan contoh yang diberikan (tidak boleh diubah urutannya).
- Ukuran lingkaran disesuaikan dengan ukuran kertas A4.
- Diagram harus dilengkapi dengan panah penunjuk untuk menunjukkan kategori warna primer, sekunder, dan komplementer seperti pada contoh.
- Diagram dikerjakan secara manual dan berwarna menggunakan cat poster dengan hasil warna yang solid.
- Nama-nama warna ditulis dengan pulpen di setiap bagian dengan rapi dan terbaca jelas.





4. Let's Be Friend

- Judul : Let's Be Friend
- Peserta diminta untuk membuat kolom seperti contoh (jumlah kolom dan keterangan kolom) untuk diisi pada saat hari-H acara.
- Semua isi kolom kosong, dan diisi hanya pada saat diberi waktu oleh panitia (hari kedua).
- Isi kolom :
 - Nomor
 - Nama lengkap
 - Nama panggilan
 - Asal kota
 - Prodi (Program Studi)
 - Instagram
 - Kelompok
 - Tanda tangan

5. Nice to Meet You

- Judul : Let's Be Friend
- Peserta diminta untuk membuat kolom seperti contoh (jumlah kolom dan keterangan kolom) untuk diisi pada saat hari-H acara.
- Semua isi kolom kosong, dan diisi hanya pada saat diberi waktu oleh panitia (hari kedua).
- Isi kolom :
 - Nomor



- Nama lengkap
- Nama panggilan
- Asal kota
- Prodi (Program Studi)
- Instagram
- Tanda tangan

6. Catatan Pribadi

- Judul : Catatan Pribadi
- Lembar catatan pribadi terdiri dari 2 lembar.
- Lembar diisi pada saat akhir jalannya acara.





YEL - YEL

F...F... FAD..F..FAD..
FAD..FAD..

Kenalkan, kami FAD !!
Anak arsitek dan DKV !!

Kaosnya hitam, itulah kami
Malamnya lembur, kelasnya pagi

Kenalkan, kami FAD !!
Dikejar tugas, ga tidur lagi
Asistensi, sarapan kami
Ada revisi, ku eksekusi
FAD itulah kami !!!

VELOTIRA..... STTTT !!!
VELOTIRA....STTTT!!!

Cek soundddd
dug..dug..prok
Cek soundddd
Dug..dug..prok

(Kami anak FAD) Kami anak FAD!
(Kuat gagah berani) Kuat gagah berani!
(Bikin tugas ngelembur) Bikin tugas ngelembur!
(Nggak mandi dan nggak tidur) tapi nilai teratur!
Tet tereret tetet tereret (2x)



(Arsitek)
Kami adalah tentara arsitek
Bikin bangunan bermodal Maket
(DKV)

Kami adalah tentara DKV
Bikinnya logo, mikir konsep

(Bersama-sama)
(Arsitek) Kami ...
(DKV) Kami ...

(Arsitek) Bersatu ...
(DKV) Bersatu ...

(Arsitek) Untuk ...
(DKV) Untuk ...

(Arsitek) FAD!!
(DKV) FAD!!
(Arsitek) FAD!!
(DKV) FAD!!
(Arsitek) FAD!!
(DKV) FAD!!

(Bersama)
FAD bersatu membawa perdamaian
FAD bersatu membawa perdamaian
Unika bersatu tak bisa dikalahkan !!!

**VELOTIRA.... TOGETHER IN CARE,
RESPECT IN ACTION**





THEME SONG

(Arsitek)

Kami ini tentara arsitek
Buat sketch jadi maket
dan hasilnya proyek

(DKV)

Kami ini tentara DKV
Konsep oke! Lembur oke!
Eksekusi oye~~

(Bersama)

Dan kami ini keluarga FAD
1 juta cita kami
dalam satu keluarga kami

Mengasah pensil kami
tuk menciptakan karya
di Unika Soegijapranata!!!

Brave...creative.... and innovative!
FAD Unika Soegijapranata!!
Maket dan proporsi, logo animasi
Itu semua pekerjaan kami

Wouwoooooo.....



Tapi kami tak pernah sendiri
Ada Ekonomi, Sastra , Ikom , FHK, dan FTP,
Teknik, dan Psikologi, FK, dan FITL
di Unika Soegijapranata

Dan inilah semuanya keluarga kami,
Bersama-sama untuk Indonesia
Jayalah UNIKA!
Hiduplah FAD!
F, A, D, FAD!!!





CONTACT PERSON

KELOMPOK 1

ZHALSABILLA ALISYA MADINA R

08114633340

ID Line : chaaaca.r

RATIH ANGGRAENI

083824793863

ID Line : ratih030416

KELOMPOK 2

ALEXANDREIA TRISTTA PUTRI KIARA

085795946892

ID Line : ndreiaaa

JONATHAN ADIGUNA P

081325048409

ID Line : jonathanadiguna

KELOMPOK 3

REGINA PACIS VIANY BUDISUSETYO

082288872882

ID Line : urlittlecheese

FRANSISKO PATRICK P

081326759192

ID Line : fransiskop

KELOMPOK 4

YOHANES BOSCO SINAR ANGGRITO

088238247129

ID Line : yohanes31

NATHANIA CHRISTABEL ANGEL

082116597791

id : chasekith



KELOMPOK 5

JAP, VANIA CHRISTINE

089667838302

ID Line : vaniachrs

JANETTE ATMADJA

085156009210

ID Line : moonjanette

KELOMPOK 6

MUHAMMAD DARMA RACHMATULLAH

081270390088

ID Line : cantfindram

SERAFINA SHALOM ADJIKUSUMA

089506272664

ID Line : brvemtg1234

KELOMPOK 7

FELIX SIAGIAN

085348574313

ID Line : felixsgn

JOANNE ALICE HAKIM

081215872162

ID Line : joannelol89

KELOMPOK 8

RAJA MUHAMMAD TRISNA PAMUNGKAS

089525657293

ID Line : rajatrisna

CHRISTABEL NATASHA SISWANTO

0895704348898

ID Line : cchristabelnat





KELOMPOK 9

MIKAEL LUKITO S

081909498118

ID Line : mkl_ngl22

ALEXA DESTA

088999915858

ID Line : alexadesta

KELOMPOK 10

LUNA STEFANY GULTOM

082262229823

ID Line: lgoujo

SHARON SHINE EL-SON

087832215775

ID Line: sharonshineelson



KOORDINATOR PEMBIMBING

LOUISA TEVYARA C

081229998125

ID Line : liaralili_

Aurellia Dewintha Kusuma P.

081226758331

ID Line: aurelliadkp1704

KETUA PTMB FAD 2025

Leony Sulistyowati

08985596265

ID Line : lens78

PENANGGUNG JAWAB PTMB FAD 2025

Martina Loisa

085865866842

ID Line : Peaces_





RUNDOWN ACARA

RUNDOWN PESERTA PTMB FAD 2025 DAY 1

PLAY PTMB DAY 1 2025, 20 Agustus 2025			
WAKTU	DURASI	KEGIATAN	LOKASI
07.00 - 07.30	30'	Mahasiswa baru berkumpul	Selasar It 5
07.30 - 07.45	15'	Penyambutan Maba Henricus Constant	
07.45 - 08.00	15'	Masuk Ruangan & Presensi	
08.00 - 08.15	15'	Pengecekan barang, atribut peserta, dan mengumpulkan buku pertugasan	A.36
08.15 - 08.20	5'	Pembukaan dan doa	
08.20 - 08.25	5'	Menyanyikan hymne SCU	
08.25 - 08.30	5'	Pembacaan <i>rundown</i> oleh MC	
08.30 - 08.35	5'	Pembacaan peraturan oleh pengawas	
08.35 - 08.40	5'	Sambutan Ketua PTMB FAD 2025 dan Perkenalan PTMB FAD 2025	
08.40 - 08.50	10'	Latihan yel-yel dan <i>theme song</i>	
08.50 - 08.55	5'	ISTIRAHAT	A.36
08.55 - 09.00	5'	<i>Ice Breaking</i>	
09.00 - 09.45	45'	Sesi <i>Workshop</i>	
09.45 - 09.50	5'	<i>Ice Breaking</i>	
09.50 - 09.55	5'	Sambutan Dekan FAD	
09.55 - 10.55	60'	Perkenalan dosen dan tenaga pendidik FAD	
10.55 - 11.25	30'	Perkenalan ormawa SENAT-FAD & BEM-FAD	
11.25 - 12.25	60'	ISHOMA	
12.25 - 12.35	10'	Menuju ruang program studi masing-masing	
12.35 - 13.35	60'	Materi oleh Dosen Program Studi (+ materi sintak dan fasilitas)	
13.35 - 13.55	20'	Sesi HIMA & KMDKV	A.45 & A.42
13.55 - 14.25	30'	Perkenalan UKM & Komunitas	A.36
14.25 - 14.40	15'	<i>Ice Breaking</i>	Parkiran HC A
14.40 - 15.10	30'	Latihan yel-yel & <i>theme song</i> FAD	
15.10 - 15.25	15'	<i>Review</i> pertugasan dan refleksi diri	A.36
15.25 - 15.55	30'	Evaluasi tugas & pemaparan tugas hari kedua	
15.55 - 16.05	10'	Penutupan, Doa, dan Menyanyikan mars UNIKA	
16.05 - 16.30	25'	BANK WAKTU	



RUNDOWN PESERTA PTMB FAD 2025 DAY 2

PLAY PTMB DAY 2 2025, 21 Agustus 2025			
WAKTU	DURASI	KEGIATAN	LOKASI
07.00 - 07.30	30'	Mahasiswa baru berkumpul	A.36
07.30 - 07.45	15'	Pengecekan barang dan penugasan	
07.45 - 07.50	5'	Pembukaan dan Doa	
07.50 - 07.55	5'	Menyanyikan hymne UNIKA	
07.55 - 08.05	10'	Pembacaan rundown dan peraturan	
08.05 - 08.25	20'	Menyanyikan yel-yel dan <i>theme song</i> FAD	
08.25 - 08.35	10'	Istirahat	
08.35 - 09.20	45'	<i>Games Ice Breaking</i>	
09.20 - 09.30	10'	Istirahat	A.36
09.30 - 09.50	20'	Menyanyikan yel-yel dan <i>theme song</i> FAD	
09.50 - 10.00	10'	Menonton 2 vidio terbaik pertugasan	
10.00 - 10.50	50'	Menonton vidio FAD Tour	
10.50 - 11.20	30'	Sesi Nice to Meet You	
11.20 - 12.20	60'	ISHOMA	
12.20 - 12.40	20'	Menyanyikan yel-yel dan <i>theme song</i> FAD	
12.40 - 12.45	5'	<i>Ice Breaking</i>	
12.45 - 13.15	30'	After Movie + Kesan Pesan	
13.15 - 13.25	10'	Awarding	
13.25 - 14.25	60'	Menyanyikan yel-yel dan <i>theme song</i> FAD	
14.25 - 14.40	15'	Evaluasi harian	Parkiran HC A
14.40 - 14.55	15'	Refleksi dan Presensi	A.36
14.55 - 15.00	5'	Penutupan dan Doa	
15.00 - 15.05	5'	Menyanyikan mars Unika	
15.05 - 15.25	20'	BANK WAKTU	



